

2016.5.26

サービス説明資料

クラウド型 簡単マニュアル作成・共有ツール



株式会社スタディスト



IS 618934 / ISO 27001



マニュアルは、
作成が、配布が、
閲覧管理が、改定が、
いろいろ**大変！**

でも、マニュアル整備は必要。

これを**簡単**にしたい。

**4重苦！
楽にしたい！**

フロントランナー・小なれど新



紙のマニュアルは卒業
スタディストが開発したマニュアル制作アプリの入った携帯端末で業務の手順を共有し、改善につなげる企業が揃っている

スタディスト マニュアルを製作するアプリの開発

スマホでマニュアル簡単製作

スマートフォンやタブレットを使って業務マニュアルを手軽に作れるアプリを開発。
人手不足で人材の即戦力化が求められる中で、外食などの接客業で普及し始めている。

「鶏肉の切り方は、このマニュアルを見て覚えてください。」東京・浅草橋にある焼肉店「フジヤマドラゴン」で、アルバイトを採用するとマニュアルを使って業務内容を習得させている。といっても、アルバイトが手にするのは、紙のマニュアルではなく個人のスマートフォンやタブレット。そこから、デジタルのマニュアルにアクセスする。

外食企業のマニュアルの多くはこれまで紙のものが主流だ。フジヤマドラゴン

も以前は紙のマニュアルを使っていたが、今年からこのデジタルのマニュアルに替えた。

デジタル化を機に、業務内容も改善した。紙のマニュアルでは調理以外の業務だけでも説明に50ページが必要だったが、今では業務を14のカテゴリーに分類し、それぞれの手順を10〜20段階に整理した。フジヤマドラゴンは展開する夢音（広島県福山市）は直営の9店舗全てにデジタル版のマニュアルを導入。同社の高橋美樹社長は「ア

ルバイトだけでなく店長からも分かりやすくなったと評判だ。

このスマホやタブレットで閲覧できる業務マニュアルを製作するアプリ「Teachme Biz（ティーチミービズ）」を開発・提供するのが、スタディスト（東京都千代田区）だ。

平均10分でマニュアル製作

スタディストがティーチミービズを開発したのは2013年9月。それからわずか2年余りで、国内の約600社が

導入している。2016年2月期末には導入企業800社、売上高は1億6000万円を見込む。

このサービスが急速に普及している理由は、マニュアルを簡単に作製できるからだ。導入企業はひな型に沿って、業務の順ごとに作業をスマホで撮影し、その画像を簡単な説明文と共に貼るだけでいい。「ワード」や「パワーポイント」などで作製するよりも、マニュアルに特化したひな型があるため、見栄えもよくなる。スタディストの鈴木哲史社長は「1つの業務工程を説明するマニュアルを、平均10分で作ることができる」と強調する。動画を入れることも可能だ。

サービスの料金は、マニュアルを編集する人数が5人以内で閲覧回数が月100回以内の場合は、月額5000円（税別、以下同）。料金は編集人数や閲覧回数が増えたと、その分だけ高くなる従量制で、基本プランで最も高価の場合では月額5万円（編集の人数が100人で閲覧回数が月1万回以内）だ。

ティーチミービズの導入目的は主に2つ。従業員に対する業務内容の説明と、顧客向けの商品やサービスの説明だ。導入企業の内訳では、2割強を視覚士事務所や公認会計士事務所が占め、続いてIT（情報技術）やウェブ関係の企業が2割強、美容院などのサービス業と外食企業がそれぞれ1割程度だという。



自動車や部品メーカーの業務改善のコンサルタントを経て創業した鈴木哲史社長

DATA

スタディスト
2010年設立

本社 東京都千代田区内神田
2-11-4 内神田金子ビル6階
資本金 2億1043万円
（資本金準備金を含む）
社長 鈴木哲史
売上高 7400万円（2015年2月期）
従業員数 8人
事業内容 マニュアル製作のウェブサービスおよびコンサルティング

サービス開始から2年で600社が導入
●「Teachme Biz」の導入企業数



鈴木社長は今後、接客業での導入が増えるのではないかと見ている。背景にあるのが、人手不足だ。未経験者を短期間で一人前に育てなければならず、業務手順を分かりやすく伝えるマニュアルのニーズが高まっている。実際、フジヤマドラゴンのような外食チェーンに加えて、家電量販店チェーン「カメラのキタムラ」なども導入している。

業務改善の経験生かす起業

スタディストの鈴木社長は、大手自動車メーカーや部品メーカーの業務改善を請け負うコンサルタントを経て、2010年に起業した。マニュアルの製作をビジネスにしようと考えたのは、コンサルタント時代に顧客から、新しいシステムを導入の際にマニュアルを作してほしいという依頼が多かったためだ。

そして、最終的に鈴木氏の背中を押したのが、2008年の「iPhone」の発売

だった。これによって、マニュアル時代になる——リーマンショックは1億数千万円景気の影響で付

が、「マニュアル」な時代でもビジネスなのだ（鈴木スタディスト「パートナー制」客に対する業務

ティーチミービズ）もう一つは、年にも、タブレットとイ

ビスをセットし、用意する予定の

ラシーが高くなり、してきたい

マニュアル準備しており、できるようにす

外国人労働者のか、海外現地も視野に入れて、企業のタイの

ている。

人手不足によ

ではこれまでで求められているために、を習得できる

まっている。業務マニュアルの製作できるティーチミービズに対する期待は、今後も高まっていきそうだ。

（河野 紀子）



時事通信 COP専断
新興国競争戦で日本は出遅れ

企業研究ワークマン
作業服のガリバー おしゃれに「脱皮」

マニュアルの作成・運用が、驚くほど簡単に

画像、動画ベースのマニュアルを 10分程度で作成、瞬時にセキュアに共有 できるサービス



モバイル、パソコンどちらでもOK。もちろん併用もOK



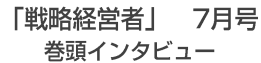
フィールドワークでのマニュアル運用なら
モバイルアプリがベスト

デスクワークでのマニュアル運用なら
パソコン用Webアプリ or
デスクトップアプリが最適

銀行、保険から小売、人材、医療、農業まで 有償導入 950 社

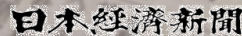


NHK 2015/7/10放送
「おはよう日本」



“技”伝承 IT業界が注目

日本經濟新聞 7/27



三菱東京UFJ銀行
9/8「RISE UP CLUB」



【従来型】 文字だらけ

PCのリフレッシュを実行する

コンピューターの調子が悪い場合、WindowsのPCのリフレッシュ機能をお使いになることをおすすめします。以下の手順で実行してください。

1 ご注意

- BitLockerドライブ暗号化をご使用の場合は、BitLocker回復キーの入力が必要になります。
- VAIOの電源を入れてもWindowsが起動しない場合は、いったん電源を切り、手順3から操作してください。

- 1 チャームを表示し(83 ページ)、 設定チャームを選択する。
- 2 「電源」を選択し、「シャットダウン」を選択する。
VAIOが完全にシャットダウンします。
- 3 VAIOの電源が切れている状態で、F3キーまたはF4キーを押しながら (電源) ボタンを押す。
「VAIO レスキューモード」画面が表示されます。
- 4 「トラブルシューティング(リカバリー)を開始」または「VAIO のリカバリー機能を開始」を選択する。
「オプションの選択」画面が表示されるまで、お待ちください。
- 5 「トラブルシューティング」-「PC のリフレッシュ」を選択する。
以降、画面の指示に従って操作してください。

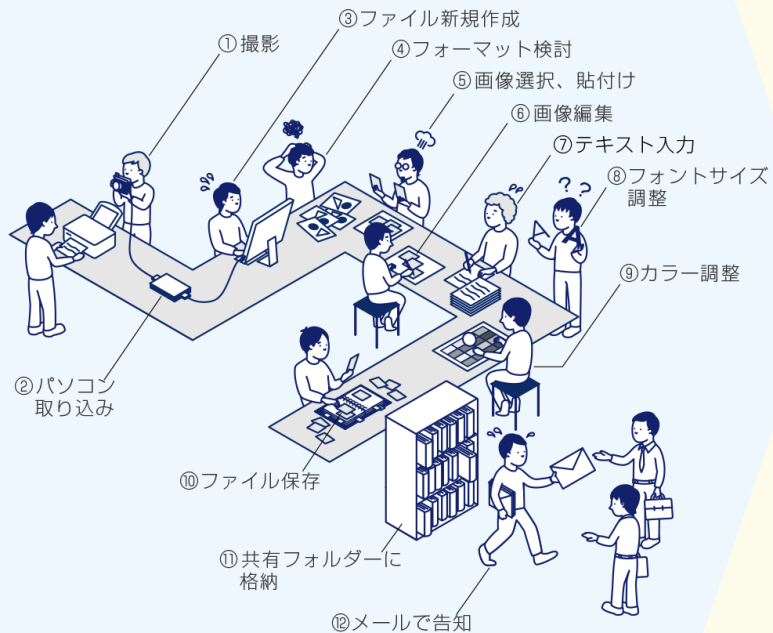
ハードディスクまたはSSDの主なファイル、Windowsの一部の設定、Windows ストアからインストールしたアプリは、PCのリフレッシュ実行後も保存されます。ただし、アプリの設定や特定のフォルダー内のファイルには、保存されないものもあります。詳しくは、「リフレッシュとリカバリーについて」(99 ページ)をご覧ください。

VS

Teachme Bizで作成した場合 画像・動画ベース



Office系ソフトでの作業



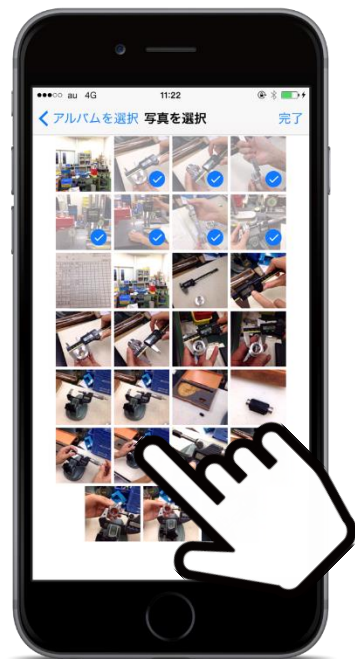
Teachme Bizでの作業



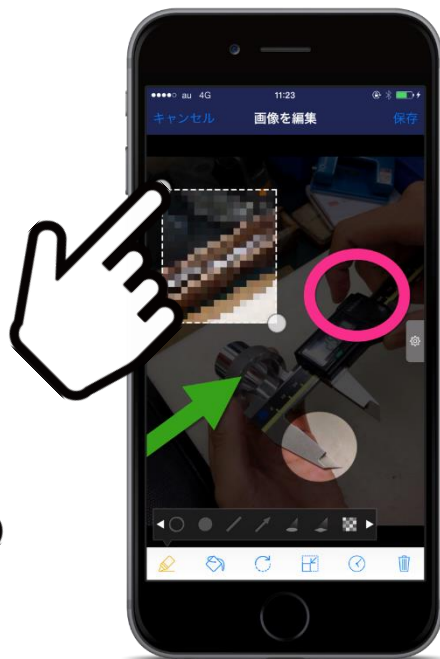
従来型のマニュアル作成はいろいろ**大変**

Teachme Bizならたったの**4ステップ**

マニュアル作成がたったの4ステップ。作成時間が1/5に。



画像を選び、



マークを付けて、



説明文を書いて、



公開するだけ。



説明したい手順は、画像の一括選択で登録

- すべてのルーム (413)
- グループ内公開用ルーム
- 01. 総務 (38)
- 02. 経理 (22)
- 03. 人事 (3)
- 04. 一般情報 (22)
- 05. ツール、システム情報 (33)
- 06. セキュリティルール (0)
- 07. サービス運用ルール (20)
- 09. 開発 Android (0)
- 09. 開発 iOS (4)
- 09. 開発 Web (12)
- 09. 開発 共通 (21)
- 10. 広報 (0)
- 11. 広報・マーケティング (1)
- 12. 営業 (6)
- 12. 営業 スクール運営 (11)
- 12. 営業 プレゼン (9)

水の活用
【DEMO】Biz STATION...
MUFGのネットバンキングのサービス Biz STATIONの使い方です。

公開中
物品購入などの経費精算...
交通費などはKincone、物品購入などの立替金の精算はCSVのフォーマットで提出します。

公開中
旅費申請ツールの初期設定...
kinconeというサービスを利用します。Suica、PASMOの移動経路実績...

公開中
旅費申請の方法
旅費申請は、全てKinconeを使用して申請をします。

公開中
My Docomoでの通話料...
My Docomoにアクセスして、電話番号ごとの通話料と、スピード制...

公開中
Googleカレンダー共有方法
Googleカレンダーの共有方法です。

公開中
クロネコヤマトで荷物を送る。
クロネコヤマトで荷物を送る方法です。スタディストは法人契約して請...

公開中
フライヤーの印刷注文の手順
フライヤー、パンフレットの印刷の方法です。印刷注文前に承認を得たう...

公開中
業務委託契約書の作成方法
作成する書類は以下の3つです。

公開中
給与振込用銀行口座開設...
スタディストでは三菱東京UFJ銀行を給与振込み用口座として開設する...

公開中
名刺の追加注文
マヒトデザインで名刺を注文する手順です。名刺がなくなったら各自...

公開中
観葉植物への水やり
観葉植物が増えてきたので水やりの頻度や量などをメモ。

動画の再生は
こちらをクリック



タイトル

【DEMO】Biz STATIONの使い方

29

説明

MUFGのネットバンキングのサービスBiz STATIONの使い方です。
※ DTAのデモで使用してください。使用後はステップをクリーニングしてください。

122

その他、主な機能

手順の伝達に徹する。誰が作成しても同じ形式。センス不要。



写真

文字

セキュアサンバのインス...
公式マニュアルが非常に読みづ...
らい。
Windows版の...

1. Install.exeをクリック

管理者から送付されたファイル一式に入っています。

2. 自動インストールが終わるまでじ...

インストール開始するとある程度まで自動で進みます。

3. 残りもインストールします。


Securityの設定次第ではインストールが出来ないものがありますので、そのままイ...

4. フォルダを移動します。

管理者から送付されたフォルダをそのまま移動しちゃいます。...

5. OpenVPNを起動します。

No. 1





マイクロメーターの使い方

デジタル式マイクロメーターの使い方です。(非常に高精度に測定できるので使用環境温度に...基準温度は20-25度です。)

1. 水平面に設置する。

原則として、測定エリアの水平作業板の上に設置します。

2. 基準片を用意する。

管理箱より基準片を出します。

3. 基準片 (25mm)

こちらが基準片 (25mm) です。基準片の両端面に汚れや異物が付着していること...

4. 基準片を測定する。

基準片を設置し測定します。締め付けの際には、マイクロメーター先端部をひねり...

5. 軽く締め付ける。

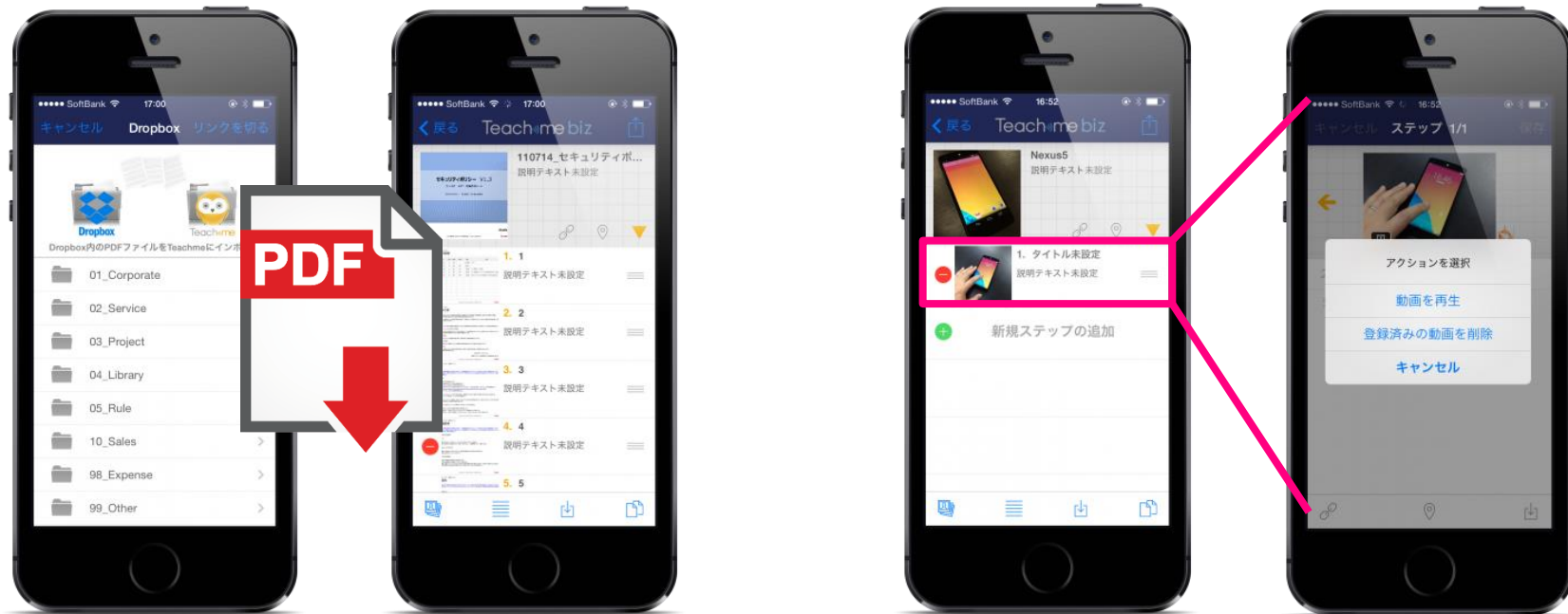
PCでのマニュアル作成も簡単。ソフトのインストールも不要



ドラッグ & ドロップで直感的にマニュアル作成

モバイルデバイス

PDFのインポート、エクスポートも簡単。動画もOK



PDFをインポート、エクスポートも簡単

1ステップに15秒までの動画
（※ムービープラスを追加すると20分まで拡張可能）

遠隔での端末内データ消去、強制サインアウトも標準機能



遠隔データ消去



アクセス遮断

契約単位でグループを作成、グループごとに個別にデータを管理




株式会社 A

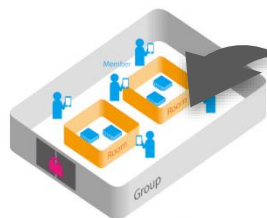
C 株式会社

E 株式会社

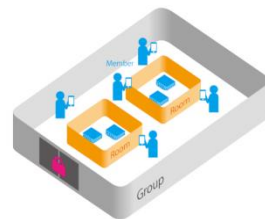
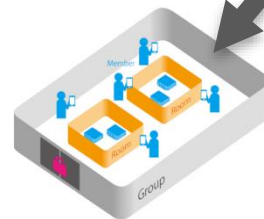
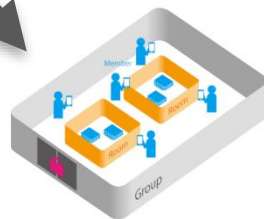
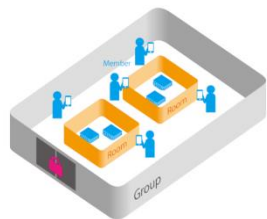
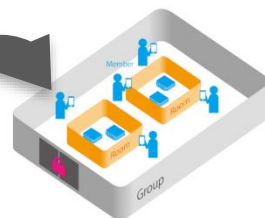
X 株式会社



東京リージョン



アカウントがないと入れない。



互いのデータは一切見れず

株式会社 B

株式会社 D

有限会社 F

株式会社 G

グループ内にルームを作成し、データ管理。ルームごとに権限管理

ルーム

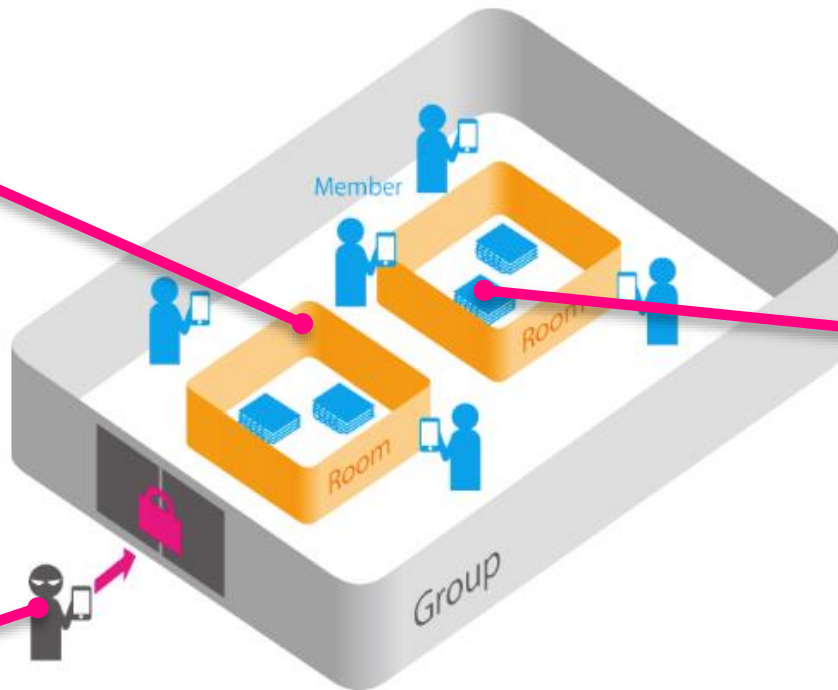
- ・管理者
- ・メンバー
- ・閲覧のみユーザー
- ・公開方法
- ・パスワードなど

詳細管理が可能

部外者

グループのアカウント
と各ルーム無し

一切の閲覧が不可能



ルームに格納されるマニュアル

利用事例



業務マニュアル

- ・ 業務引継ぎ
- ・ 社員、スタッフの教育
- ・ 現場のオペレーション
- ・ ミス、トラブル再発防止対策



製品、サービスの 操作マニュアル

- ・ 製品の取扱説明書
- ・ ユーザー向けのマニュアル



テクノロジー > IT & 経営 > ITトレンド (日経産業新聞) > 記事

ITトレンド (日経産業新聞)

+ フォローする

コスト6割減 損保ジャパン日本興亜の電子化作戦

2014/11/6 7:00

(1/2ページ)

小 中 大 保存 印刷 リプリント 共有

9月1日に発足した損害保険ジャパン日本興亜が、携帯端末を使った業務マニュアルの電子化を進めている。狙いはマニュアル作成コストの低減と職場内訓練（OJT）の効率化を両立させることだ。スマートフォン（スマホ）でマニュアルを簡単に閲覧したり作成したりできるシステムを導入し、社員の自習や内容の理解を促す。合併に伴う業務の混乱を防ぐだけでなく、IT活用で年間のマニュアル作成費用を6割減らせるとみている。

■新しいマニュアルはスマホで作る

「初心者も自習しやすく、教える側も準備時間を減らせる。社員の実務教育の質向上に有用だ」――。同社の藤野修事務企画部長は導入を進めている電子マニュアルシステムをこう評価する。

同社が進めているのは、保険契約の社内事務研修に使うマニュアルの電子化だ。紙で作ったり配布したりしていた既存のマニュアルを電子データに変換。新たなマニュアルは原則としてパソコンやスマートフォン（スマホ）で作る。閲覧にもパソコンやスマホを使うため、時間や場所を気にする必要がなくなる。



パソコンやスマホ上のマニュアルを使い、OJT担当者が指導する



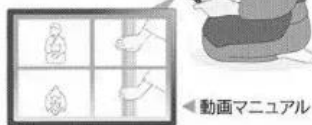
損保ジャパン日本興亜



「界 加賀」の従業員はタブレットを見ながら動作を確認する

製造業やIT企業のマニュアル手法を
応用、接客ノウハウを伝授

- ① 動画を要点ごとに分解
- ② 写真で全体の流れ把握
- ③ 動画でポイントを学習
- ④ まねる・確認する
- ⑤ 何度も繰り返す



動画マニュアル

画像認識技術を転用、免税手続きを
簡単に

スマホで読み取り

必要なデータ抽出

自動で書き込み

申請書が完成



おもてなし 舞台裏の要

訪日客を迎える日本の「おもてなし」の舞台裏でベンチャー企業が活躍している。有名旅館の接客の技を伝授するツールを提供したり、画像認識技術を活用して免税手続きを簡素化したりする。2015年の訪日客は前年比4割増の1900万人に迫る見通し。得意のIT（情報技術）を使い人手不足が深刻な大手企業の悩み解決に新たな商機を見いだしている。

訪日客増で需要拡大

「ふすまの開け閉めは親指の腹に力を入れるんだよね」「もう1回お手本を確認させてくれる」
星野リゾート（長野県軽井沢町）が12月10日に改装開業する温泉旅館「界 加賀」（石川県加賀市）で追い込みの研修が進む。和室には特訓中の若い女性が2人だけ。指導役は見あたらない。

オルタナレッジ

スタディスト

「星野流」接客を伝承
免税手続きを簡素化

星野リゾート



テクノロジー > IT & 経営 > 戦略ネットBiz > 記事

戦略ネットBiz

+ フォローする

苦手な店員でもスマホ説明 キタムラ、端末導入

2015/3/18付

小 中 大 保存 印刷 リプリント 共有

DPE（写真の現像・焼き付け・引き伸ばし）大手のキタムラがタブレット（多機能携帯端末）を使った業務マニュアルを導入し、[スマートフォン](#)（スマホ）販売を伸ばしている。店頭でスマホを販売する際に従業員が初期設定や操作法をタブレットで説明。マニュアル導入で従来よりスムーズに顧客を支援できる。従業員の接客レベルも向上しているという。

「初期のアカウントはこのような流れで設定していきます」。キタムラのある店舗で、スマホを購入した顧客に従業員がタブレット画面を示して初期設定を説明する。画面にはスマホの操作の流れが画像で分かりやすく示され、顧客は従業員と一緒に設定していただけた。

同社は昨年12月、スタディスト（東京・千代田）の業務マニュアル作成・管理サービス「ティーチミー」を導入した。同サービスは、工場での工程管理やサービス業の接客マニュアルなどを簡単に作成できる。

作成手順は、画像に内容を説明する文章を入力して複数のスライドを完成させていく。何枚も蓄積していくことで、1つのマニュアルを完成させる。マニュアルはサイトで公開し、登録したメンバーだけがスマホなどから閲覧できる。

キタムラは以前から、スマホを購入した顧客を対象に従業員が初期設定を手伝うサービスを提供していた。ただ、スマホの初期設定は機種によって異なり、マニュアルの文章がネ



従業員がタブレットを使って初期設定を支援する





テクノロジー > ニュースプラス > Tech Frontline > 記事

Tech Frontline

+ フォローする

スマホで農業を「見える化」 草刈りはロボットで 現場が育てるスマート農業（下）

2014/11/13 7:00 [有料会員限定]

(2/2ページ)

小 中 大

保存

印刷

リプリント

Twitter

Facebook

共有

【スマホで手順共有 ロボット導入も検討】

「右手にくわ、左手にiPhone」。山梨県で減農薬のブドウなどの生産から加工、販売にも携わる農業生産法人hototo代表取締役の水上篤氏は、同社のスタイルをこう表現する（写真2）。

同社はグループの社員を含め約30人がiPhoneやiPadを持つ。一つは連絡のため。「打ち合わせはFacebookで済ませる」（水上氏）。

もう一つが作業手順の共有だ。農作業以外にも、ジャム作りなど様々な作業が存在する。こうした手順書作りに、ベンチャー企業のスタディストが提供するマニュアル作成・共有サービス「TeachmeBiz」を活用している。TeachmeBizは複雑な手順を踏むことなくタッチ操作で簡単にマニュアルを作れるのが特徴。

hototoでは50以上の手順書が存在するという。



写真2 農業生産法人hototo代表取締役の水上篤氏



週趣
農人

hototo
www.hototo.jp

ご利用料金

ライセンスのみ、もしくはライセンス + 端末 + 通信セットのパッケージ

ライセンスのみ



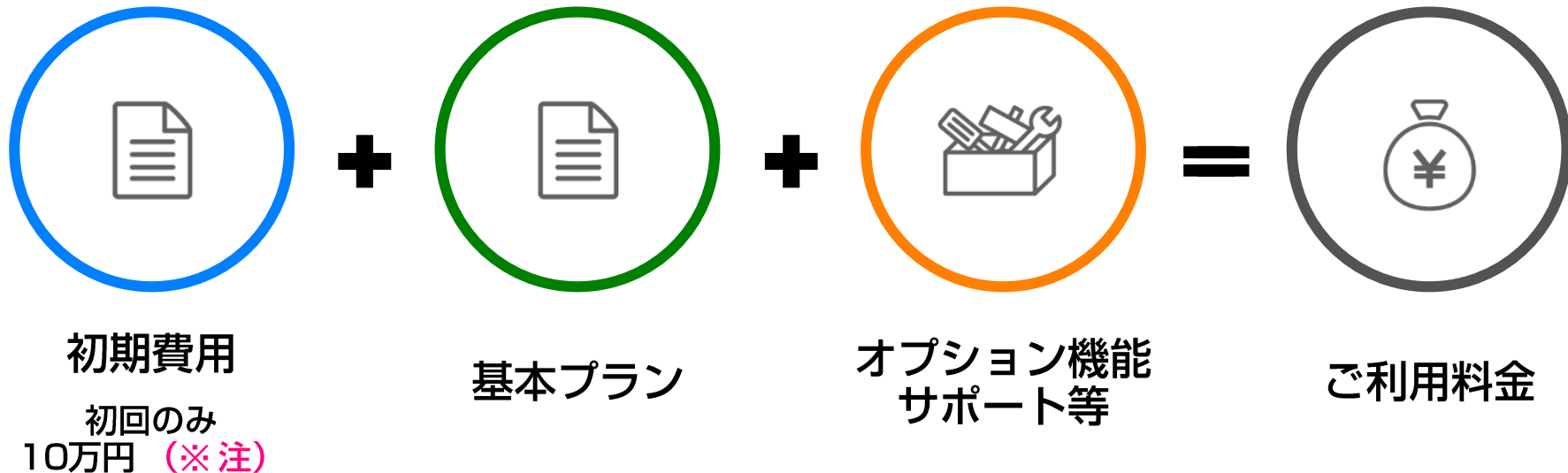
- ・ 端末をすでにお持ちの場合
 端末を新規の場合はお客様側で調達
- ・ 端末の初期設定等はお客様側で実施
- ・ ユーザーアカウントの初期設定はお客様で実施
- ・ 支払いは12ヶ月、もしくは24ヶ月一括払い

端末とライセンスのパッケージ



- ・ ライセンス、端末、通信のセットプラン
- ・ 端末の初期設定等は不要
- ・ ユーザーアカウントの初期設定は不要
- ・ ご請求は毎月払いで、リース会社に毎月払い

ご利用料金は、初期費用 + 基本プラン + 機能・サポートオプションの合計



※ 注 初期費用に関しては、個別に法務、セキュリティチェック対応が必要になる場合は、事務手数料として別途10万円が必要になります。

ライセンスのみの基本料金（初期費用10万円が別途必要になります）

12ヶ月の一括払い。Premium20以上はオプションを随時追加可能

（※ ただし、オプション機能の単月のみ追加は不可）

プラン名	お試し 30日	Premium 5 サポートなしミニマムプラン	おすすめプラン No. 1	おすすめプラン No. 2	おすすめプラン No. 3
			Premium 20 小規模組織向け	Premium 50 中規模組織向け	Premium 100 大規模組織向け
月額料金	Free	5,000円	15,000円	30,000円	50,000円
編集アカウント数	5	5	20	50	100
閲覧アカウント数	アカウント数の上限なし				
閲覧アカウントの 閲覧上限	100 回 / 月	100 回 / 月	10,000 回 / 月	10,000 回 / 月	10,000 回 / 月
マニュアル数	マニュアル数の上限なし				
通常サポート	メール	なし	メール	メール	メール
オプション	追加不可	追加不可	追加可能	追加可能	追加可能
初期費用（初回のみ）	なし		初回のみ10万円（※訪問操作レクチャーご希望の場合は、旅費別途ご請求）		

御社事業規模を考慮した場合、月額 **5.5** 万円 (税別)、年額 **66** 万円 (税別) (※ 初回のみ初期費用10万円が別途必要)

ベースプラン

	選択する	選択する	選択中	選択する	選択する
			おすすめプラン No.1	おすすめプラン No.2	おすすめプラン No.3
プラン名	お試し30日	Premium5 サポートなしミニマムプラン	Premium20 小規模組織向け	Premium50 中規模組織向け	Premium100 大規模組織向け
月額料金	Free	5,000円	15,000円	30,000円	50,000円
編集アカウント数	5	5	20	50	100
閲覧アカウント数	アカウント数の上限なし				
閲覧アカウントの 閲覧上限	100回/月	100回/月	10,000回/月	10,000回/月	10,000回/月
マニュアル数	マニュアル数の上限なし				

+

オプション

- ・ムービープラス
- ・セキュリティプラス
- ・エクスポートプラス

データ容量
無制限

ベースプランはスタッフの方 50名様分

Premium 50
月額30,000円

定番オプション

3点
月額25,000円

Teachme Biz、端末、SIMカード、導入サポートをワンストップで

ユーザーライセンス



モバイル端末



SIMカード



サポート



契約はTeachme Bizのみ。端末等は全て設定済みでお渡し。

初期設定費以外の設備投資不要。毎月のランニングのみ お支払い











端末とライセンスのパッケージの基本料金（初期費用10万円が別途必要になります）

ライセンス、端末、通信用ルーターをセットにしたコミコミパッケージ

端末種類	iPod Touch 8GB WiFi	iPad mini 4 16GB WiFi	(オプション) 通信用モバイルルーター
端末設定費（税別）	初回のみ 2,980 円/1台	初回のみ 3,980 円/1台	初回のみ 2,500 円/台
月額料金（税別）	2,980 円/1台	3,980 円/1台	2,000 円/台
契約・追加単位	10 台	10 台	1 台
基本構成	 Teachme Biz ライセンス  iPod Touch (Teachme Biz設定済)	 Teachme Biz ライセンス  iPad mini 4 (Teachme Biz設定済)	WiFi等が なくて + 通信手段が 別途 必要なら  SIMフリー モバイルルータ  SIMカード 
備考	操作サポート1回（2時間） ※ 初期費用で対応	操作サポート1回（2時間） ※ 初期費用で対応	・1台につき、通信量上限1GB/月 ・1,000円で1GB単位で追加可 ・同時接続10台まで

Premium20以上、ワンストップパッケージは、オプションを随時追加可能

(※ ただし、オプション機能の単月のみ追加は不可)

トリセツ簡単作成 キット マニュアルを外部に公開  10,000回 ¥ 10,000 /月	メンバープラス 編集アカウントを追加  10人単位 ¥ 5,000 /月	ゲストビュープラス 閲覧アカウントの 閲覧回数を追加  10,000回 ¥ 10,000 /月	プレミアムゲスト 閲覧アカウントの機能を 拡張  50人単位 ¥ 10,000 /月	ムービープラス 動画数の上限、画質向上  1000動画 ¥ 10,000 /月
セキュリティプラス 遷移元指定やIPアドレス で閲覧制限  ¥ 5,000 /月	レポートプラス マニュアルの閲覧回数や ログをCSVで出力  ¥ 5,000 /月	バックアッププラス マニュアルデータの 定期バックアップ、復元  ¥ 10,000 /月	エクスポートプラス PDFでマニュアルを エクスポート  ¥ 10,000 /月	フィードバックプラス マニュアルの評価管理や コメント投稿  ¥ 5,000 /月

効果を体感したい場合は体験会をご利用ください

Teachme Bizスクール（無料体験会）も定期的開催中。詳しくはサイトまで。

<https://biz.teachme.jp/school/>

にて無料体験会もお申し込み可能

東京・名古屋・
大阪・福岡で、

定期開催中



体験用iPad miniを
ご用意しますので
実際の操作を
体験いただけます。

Teachme Bizのサービス説明サイトで、メールアドレスを入力するだけ。

現場を強くするかんたんマニュアル作成・共有ツール

Teachme Biz

☐ メールアドレスでアカウント作成 登録（無料） チェックイン

🏠 機能 ▼ 業種別説明 ▼ 導入について ▼ 導入事例 ▼ 料金 ▼ よくあるご質問 ▼ お問い合わせ ▼ お申込み

画像・動画ベースのマニュアルを
PC、スマホでらくらく作成・共有
マニュアル専用ツール

月額5,000円から。まずは30日間無料お試し。
☐ メールアドレスでアカウント作成 登録（無料）
利用規約 | アカウントをお持ちの方は [こちら](#)

05.20 メンテナンス・障害 メンテナンスに伴うサービス停止のお知らせ

2016年2月12日
「“技”伝承 IT業界が注目」と題して
Teachme Bizが紹介されました。

WBS

マニュアルの“ビジュアル化”
が隔く可能性と題して
Teachme Bizが紹介されました。

おはよう
日本

コミコミ
パッケージ 登場
ライセンス + 端末 + 通償費で
3,980 円 / 台 ~

<https://biz.teachme.jp>

にアクセスして、
メールアドレスを入力すれば

30日
無料お試し利用も可能



運宮企業

会社名	株式会社スタディスト
所在地	〒101-0047 東京都千代田区内神田2-3-3 千代田トレードセンタービル5F
代表者名	代表取締役 鈴木 悟史 satoshi.suzuki@studist.jp
設立	2010年3月
社員数	16名
資本金	2億1,043万円（資本準備金含む）
事業内容	インターネットサービス事業 かんたんマニュアル作成・共有プラットフォーム Teachme Bizの開発、提供
主な受賞歴	<ul style="list-style-type: none">・第5回千代田ビジネス大賞にて特別賞（ニュービジネス部門）を受賞・第27回中小企業優新技術・新製品賞にて優秀賞を受賞・第2回『Rise Up Festa』（三菱東京UFJ銀行主催）優秀賞を受賞・2015年 ICTビジネスモデル発見&発表会 全国大会にて中小企業庁長官賞を受賞・第2回 富士通アクセラレータプログラム ピッチコンテストにて優秀賞を受賞
電話	03-6206-9330
URL	http://www.studist.jp

情報セキュリティマネジメントシステム「ISO27001」を取得済み

■ 認証登録概要

事業所：株式会社スタディスト

登録範囲：業務効率改善、マニュアル作成・運用に係るコンサルティング事業及びWebサービス事業

初回認証登録日：2014/10/08

有効期限日：2017/10/07

認証登録番号：IS 618934

規格正式名称：ISO/IEC 27001:2013

認証審査機関：BSI グループジャパン株式会社



伝えることを、もっと簡単に



<https://biz.teachme.jp/>