



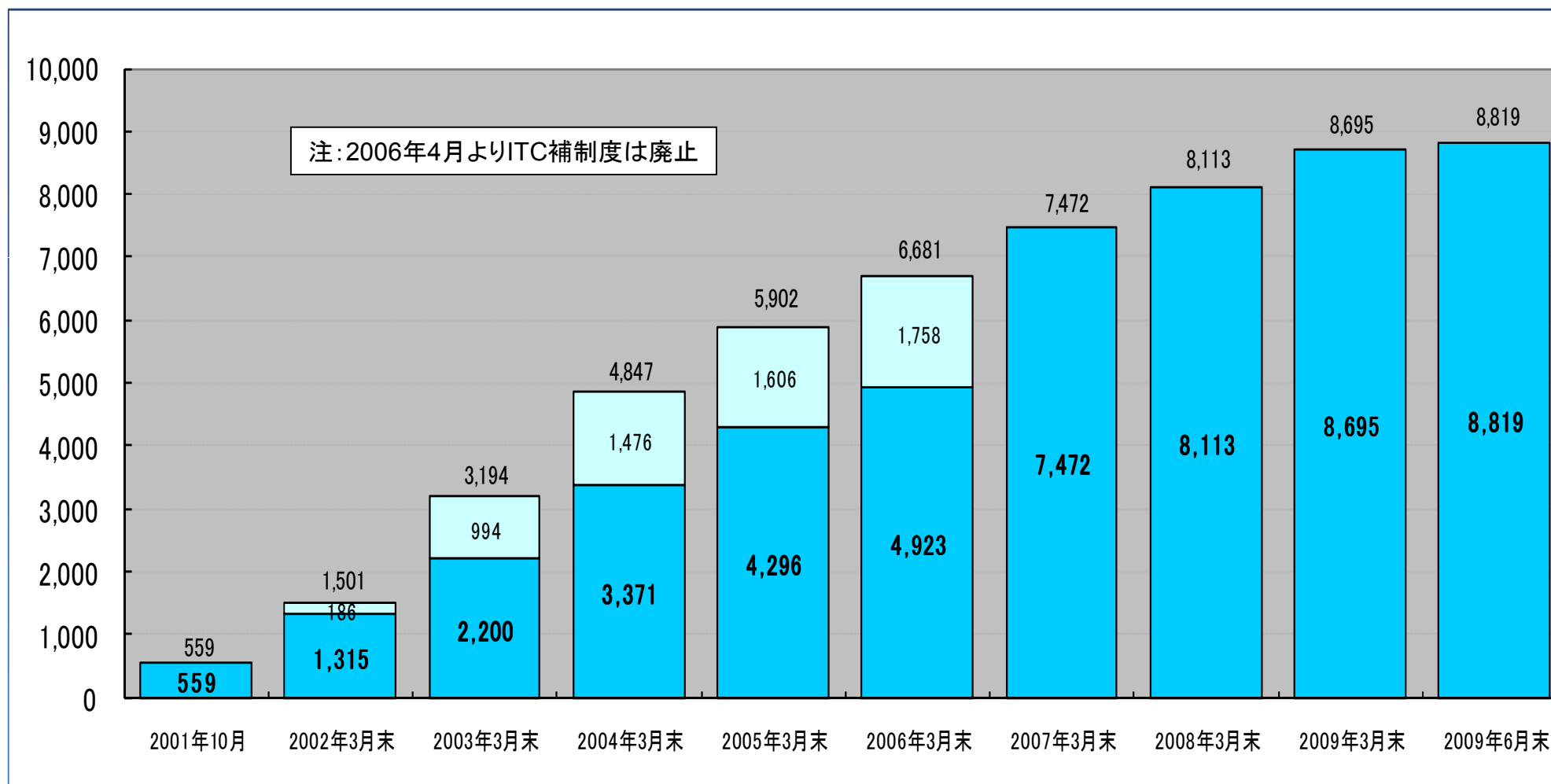
ITコーディネータプロフィール

2009年6月末
特定非営利活動法人
ITコーディネータ協会

ITコーディネータ資格認定者累計

資格認定者累計(制度発足から現在まで) 8,819名

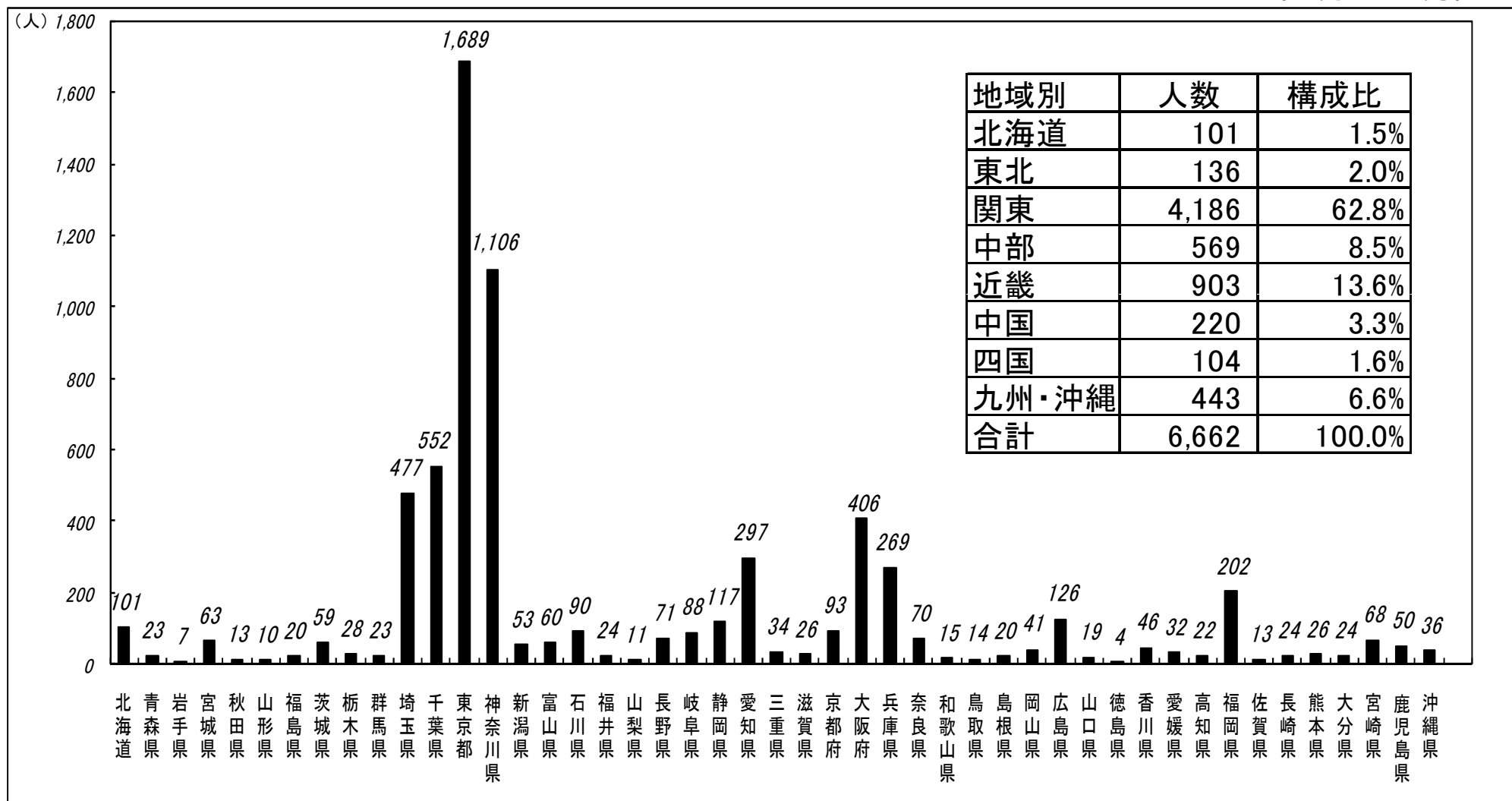
2009年6月30日現在



(1) ITコーディネータ資格保有者の県別・地域別分布

資格保有者(現時点の資格保有者) 6,662名

2009年6月30日現在

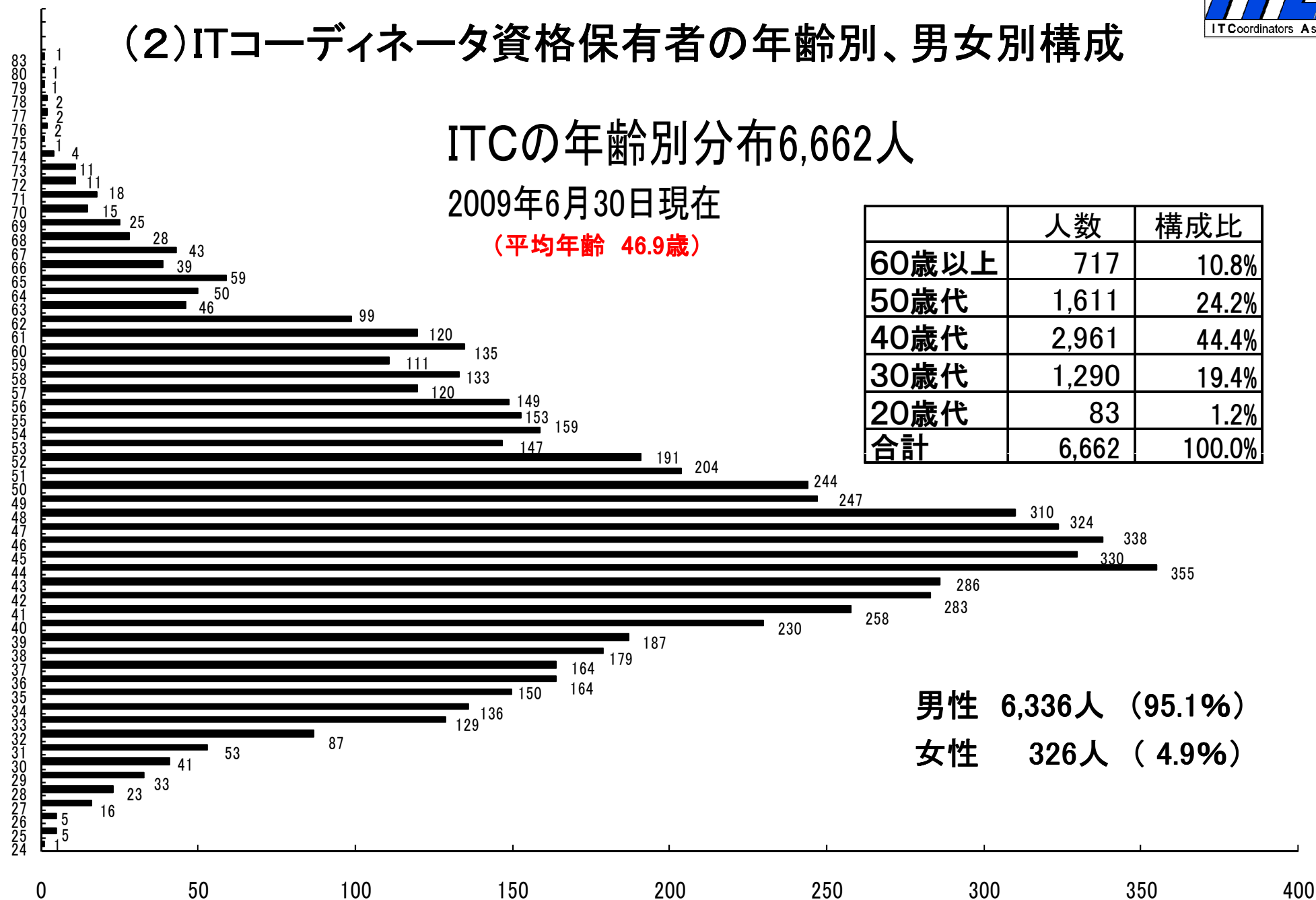


(2) ITコーディネータ資格保有者の年齢別、男女別構成

ITCの年齢別分布6,662人

2009年6月30日現在

(平均年齢 46.9歳)



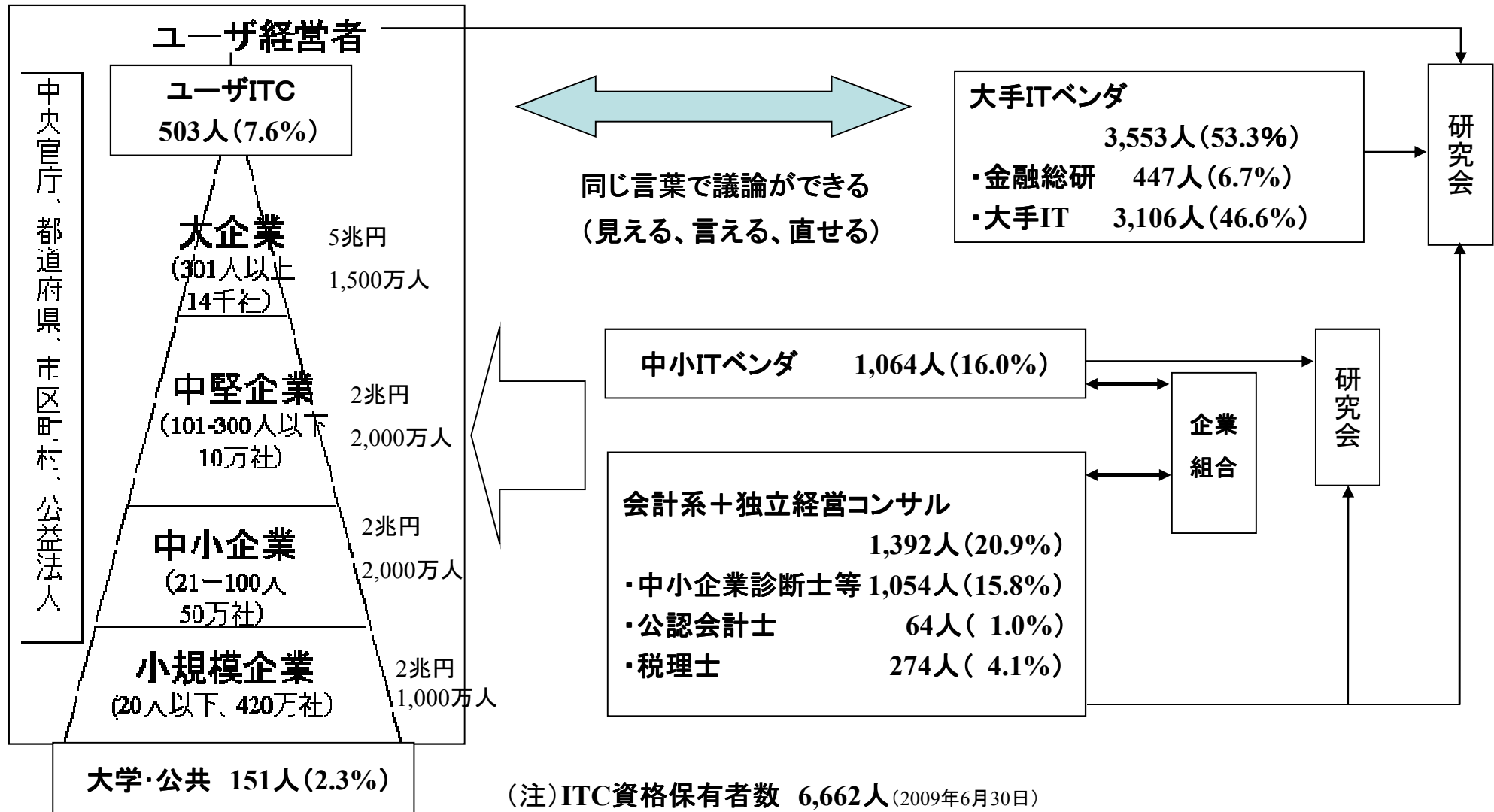
	人数	構成比
60歳以上	717	10.8%
50歳代	1,611	24.2%
40歳代	2,961	44.4%
30歳代	1,290	19.4%
20歳代	83	1.2%
合計	6,662	100.0%

男性 6,336人 (95.1%)

女性 326人 (4.9%)

ITコーディネータ活動の構図

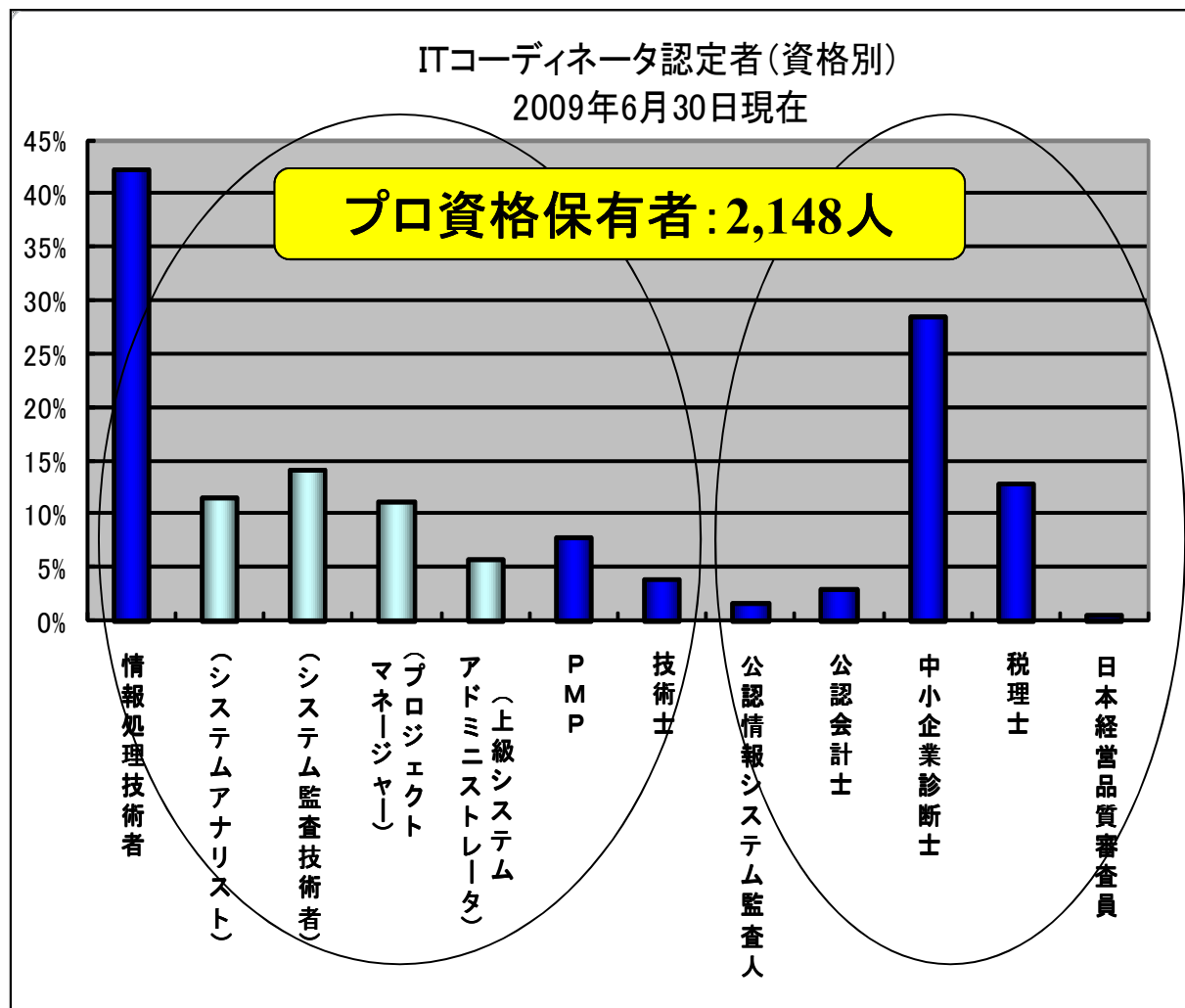
ITCの業種別分布は、ユーザ10%、大手ITベンダ53%、中小ITベンダ16%、独立系21%である。ユーザとベンダにとって、ITCのケース研修、継続学習等は、人材育成、異業種交流、ビジネス機会創出の場として有効であり、特に、ユーザとベンダが同じ言葉で議論でき、IT投資の戦略性や有効性が向上する。



ITコーディネータの保有資格分布(参考)



(2001～2003年度プロフェッショナル特別認定制度によるITC資格取得者の割合)



資格別	認定者
情報処理技術者	907
(システムアナリスト)	245
(システム監査技術者)	303
(プロジェクトマネージャ)	237
(上級システムアドミニストレータ)	122
PMP	165
技術士	83
公認情報システム監査人	36
《情報系》	1,191
公認会計士	64
中小企業診断士	610
税理士	274
日本経営品質審査員	9
《経営系》	957
合計	2,148

経営系と情報系双方の人材

(注)プロフェッショナル特別認定制度はITC資格創設当初(2001～2003年度)、早期にITコーディネータ資格者を輩出する狙いで開始されたもので、関連11資格(上表)保有者を対象に行なわれた特別認定制度です。

ITC届出組織全国マップ

***全国合計：193組織**

(ビジネス志向:101+勉強志向:92)

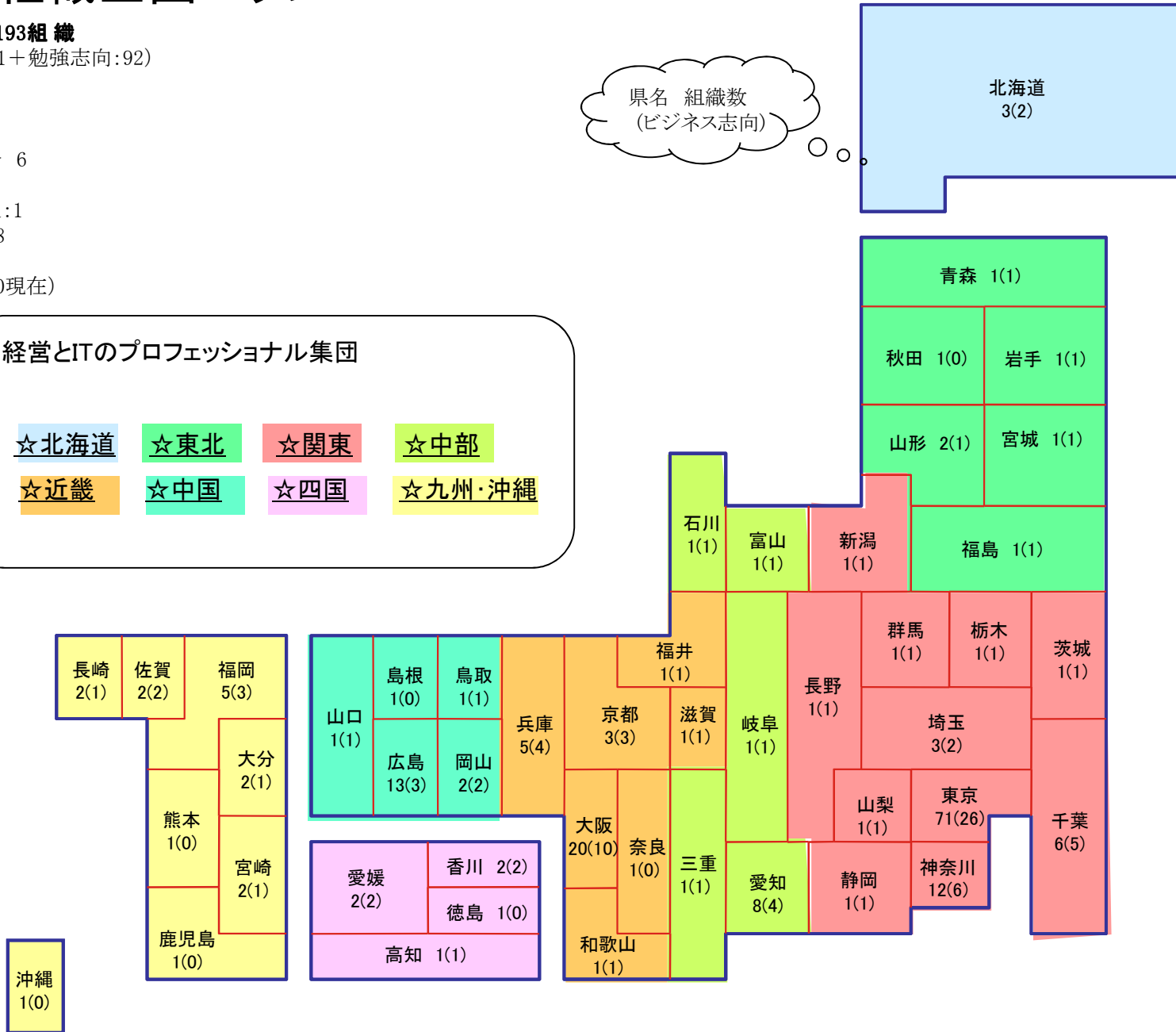
- ・NPO: 37
- ・協同組合: 7
- ・中間法人: 1
- ・有限責任組合 6
- ・株式会社 3
- ・一般社団法人:1
- ・任意団体:138

(2009.6.30現在)

経営とITのプロフェッショナル集団

☆北海道	☆東北	☆関東	☆中部
☆近畿	☆中国	☆四国	☆九州・沖縄

県名 組織数
(ビジネス志向)



お問合せ先

特定非営利活動法人

ITコーディネータ協会

事務局 広報

TEL.03-5733-8380(代)

ホームページ <http://www.itc.or.jp>

